



Couplage de la CPS au dépistage de la malnutrition au Niger

Mahamane Badamassi Bacharou

29 Septembre 2020



U.S. President's Malaria Initiative

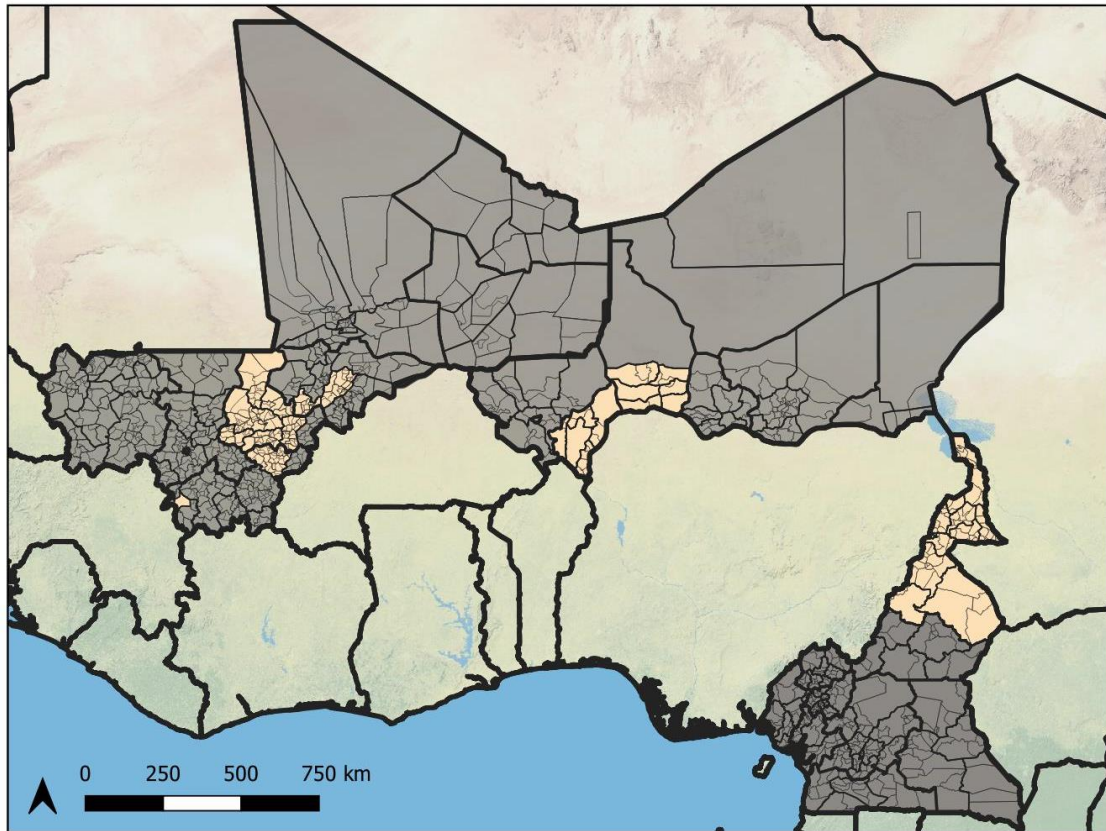
PMI
IMPACT
MALARIA
Advancing Malaria Service Delivery



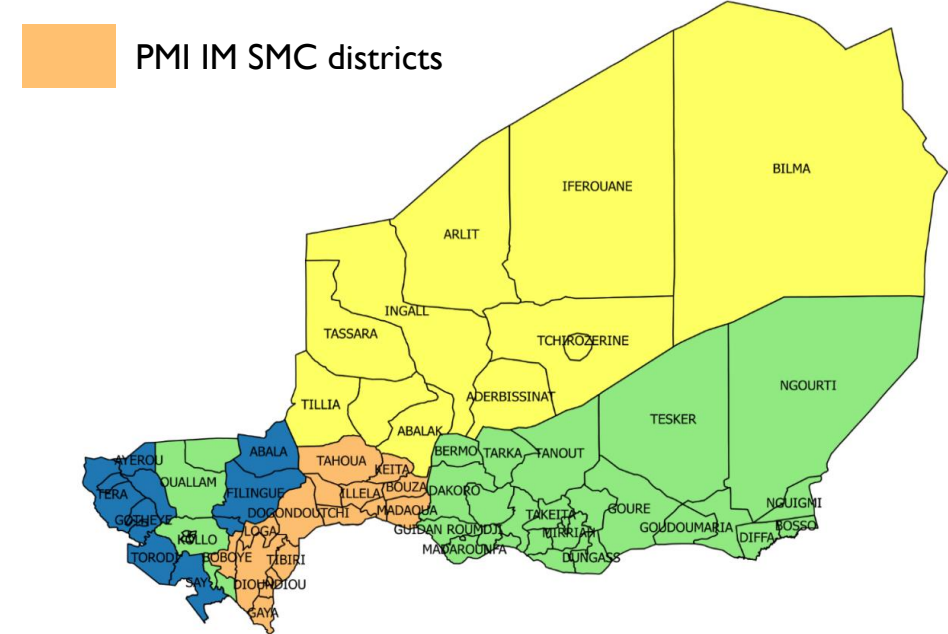
Plan de présentation

- Zones de mise en œuvre
- Pourquoi coupler la CPS et le dépistage de la malnutrition au Niger?
- Quelques résultats issus du couplage 2019 et 2020
- La valeur ajoutée du couplage
- Les contraintes éventuelles et mesures correctives

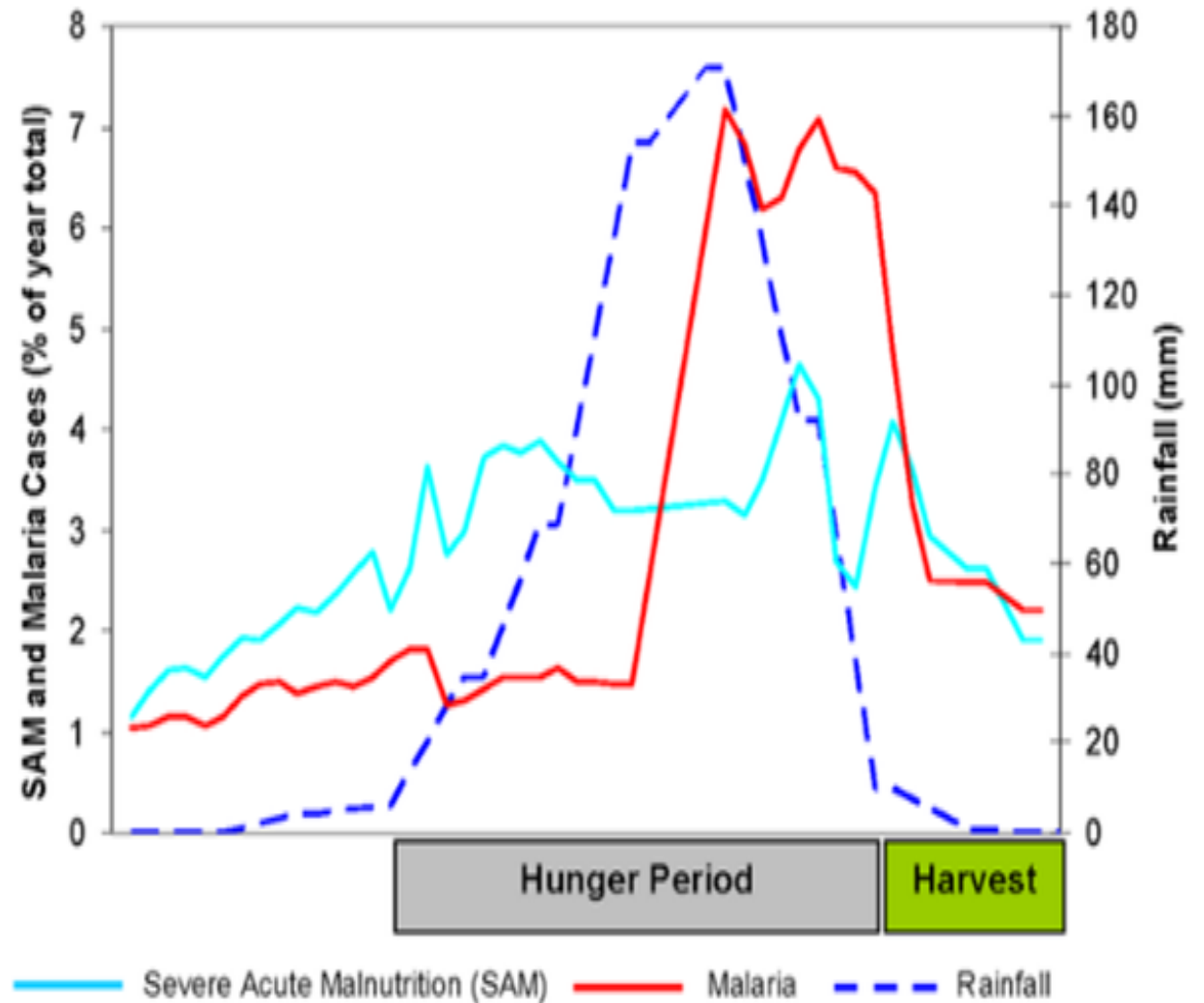
IM met en œuvre la CPS au sud du Niger



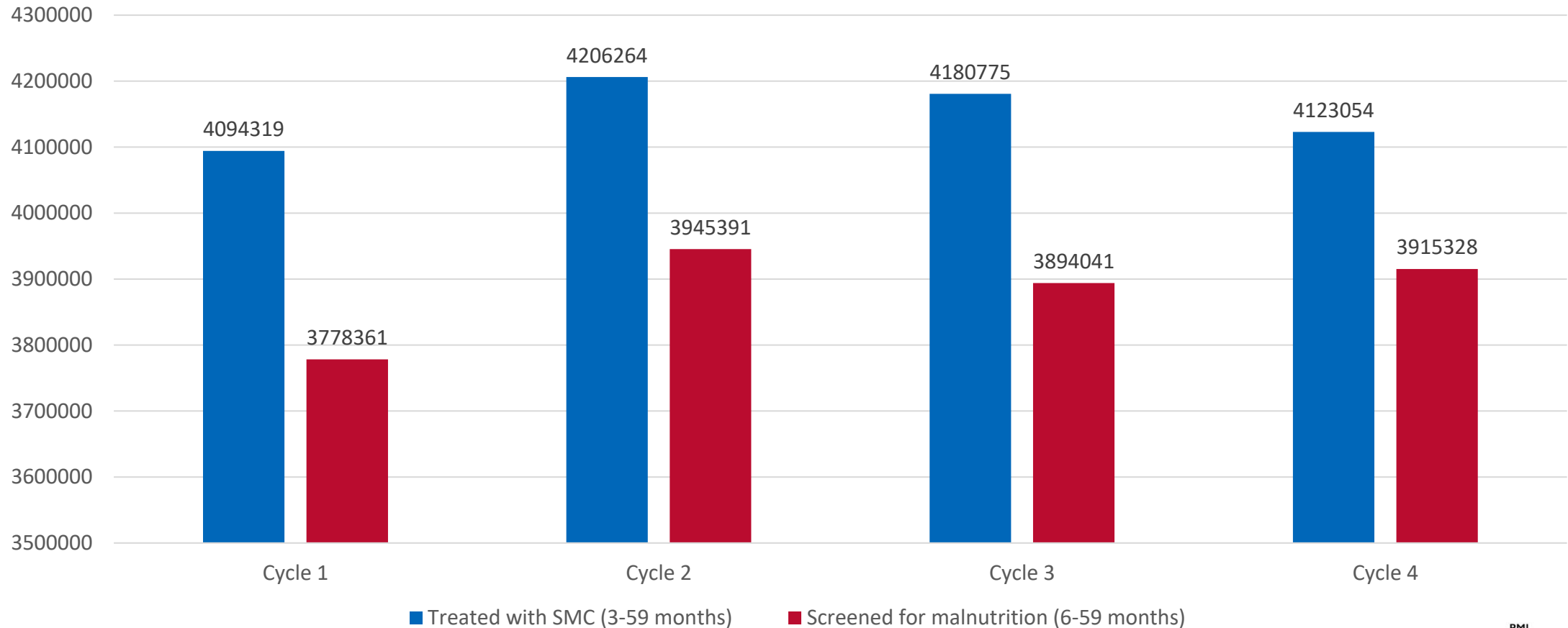
Cartographie districts sanitaires au Niger



Pourquoi coupler la CPS et le dépistage de la malnutrition au Niger?



En 2019 les autorités de Niger ont vu plus de 4 millions d'enfants pendant le campagne de CPS...



...et dépisté plus 500,000 cas de malnutris. Cette année les chiffres sont comparables

Passage	Total malnutris dépistés 2019	Malnutris modérés dépistés 2019	Malnutris sévères dépistés 2019	Total malnutris dépistés 2020	Malnutris modérés dépistés 2020	Malnutris sévères dépistés 2020
1	160 715	129 975	30 740	161 613	128 103	33 510
2	145 752	116 510	29 242	150 648	118 838	31 810
3	126 786	99 558	27 228	136 390	107 512	28 878
4	124 836	98 150	26 686			
Total	558 089	444 193	113 896			

En 2020, dans les zones IM, >12,000 enfants malnutris ont été admis dans les centres de PEC cette année **par passage et par région**

Passage	Régions PMI	CPS / SMC 2020			Malnutrition dépistée pendant la CPS en 2020		
		Cible 3-59 mois	Enfants 3-59 mois traités	%	Malnutris modérés référés et admis dans les centres de prise en charge 6-59 mois	Malnutris sévères référés et admis dans les centres de prise en charge 6-59 mois	Total enfants malnutris admis dans les centres de prise en charge pendant la CPS
Cycle	PMI Regions	Target 3-59 months	Children 3-59 months treated				
2020							
1	Dosso	529 380	518 947	98	14 278	3 289	17 567
	Tahoua	721 071	764 283	106	9 682	2 355	12 037
2	Dosso	529 380	536 192	101	12 376	2 899	13 324
	Tahoua	721 071	775 819	108	11 533	3 286	14 819

La valeur ajoutée du couplage

Au niveau central

- Renforcement de la collaboration entre le PNLN et la Direction de la nutrition
- Mutualisation des moyens financiers, humains et matériels
- Réduction des coûts et du temps

Au niveau sous-national

- Supervision intégrée pour 2 interventions de santé publique
- Renforcement des capacités des acteurs communautaires sur la PEC du paludisme et le malnutrition
- Double impact en matière de prévention des cas graves de paludisme et de la malnutrition chez les enfants <5 ans

Contraintes éventuelles et mesures correctives

Au niveau central

- Complexité de la phase de planification

- Une forte coordination entre les 2 programmes

Au niveau sous-national

- Assurer la qualité de l'administration des médicaments AQSP et le dépistage de la malnutrition en communauté
- Suivi des cas référés malnutris
- Augmentation de la demande des services des malnutris

- Renforcement continue des capacités des distributeurs via les supervisions
- Renforcement de la sensibilisation des parents pour l'envoi des enfants au centre de santé
- Planifier et disponibiliser les intrants de prise en charge

